


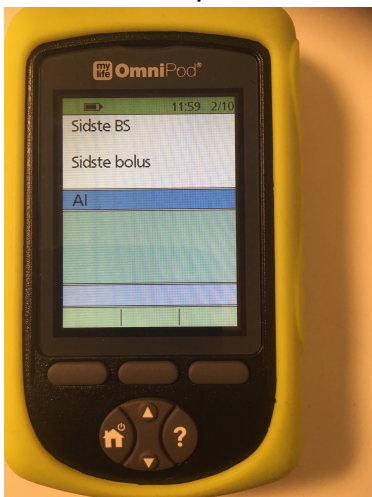
Nikoline Omnipot – Spisning



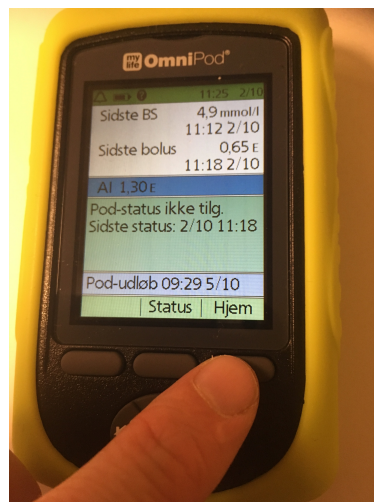
1. Tænd på PDM/fjernbetjening, mål blodsukker fra start hvis nødvendigt



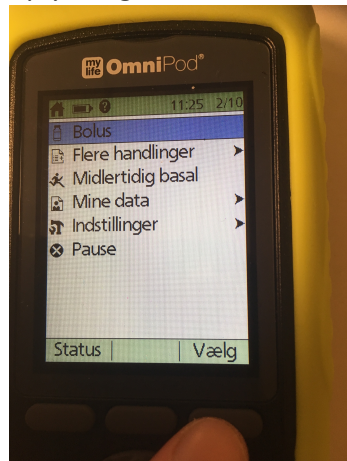
2. Startside. Tryk OK.



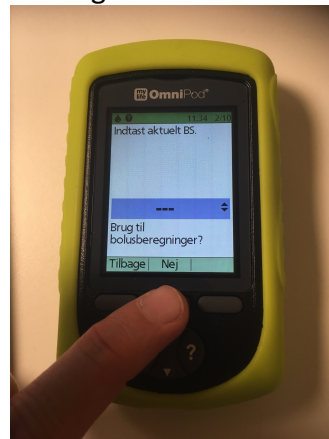
3. Startside 1 – vent



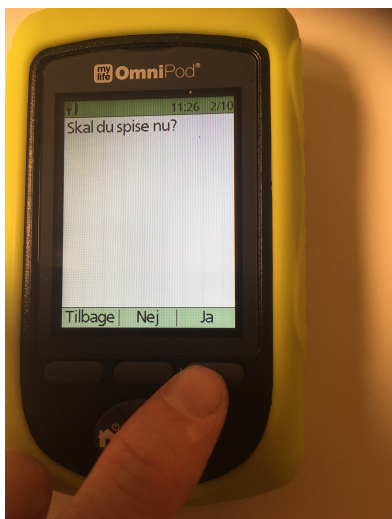
4. Startside 2 – status over de sidste doser. Tryk på hjem. Se sidst i dokumentet hvilke oplysninger du kan få fra denne oversigt




5. Vælg bolus




6. Vælg nej, hvis der ikke er målt BS-værdi (evt. indtast værdi fra Freestyle)




7. Vælg ja for spising




10. Dosis forslag. Tryk Indtast.
Dosis kan reduceres ved brug af pilene.



8. Indtast kulhydratmængde ved brug af piletasterne



11. Tryk OK



9. Tryk på indtast når kulhydrat er færdigindtastet



12. Bolus indgives. Tryk ikke på "Annul" undervejs. Der kommer ingen bekræftelse. PDM kan slukkes.

Oversigtsbillede

