


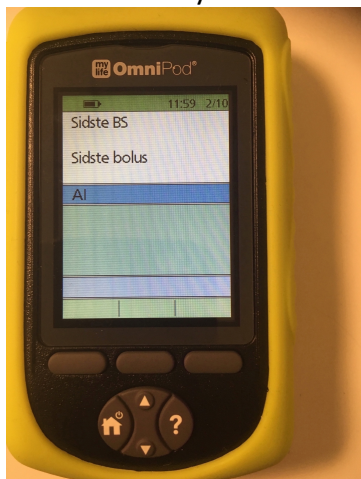
# Nikoline Omnipod – Svømning/Ildræt



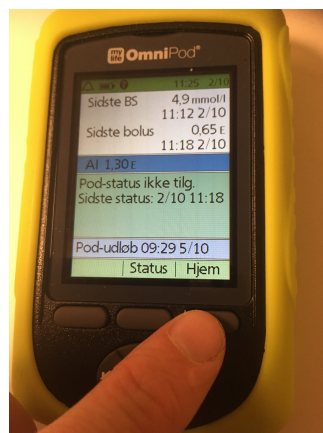
1. Tænd på PDM/fjernbetjening



2. Startside. Tryk OK.



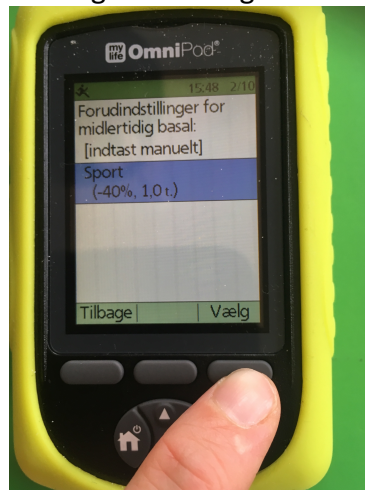
3. Startside 1 – vent




4. Startside 2 – status over de sidste doser.  
Tryk på hjem



5. Vælg midlertidig basal



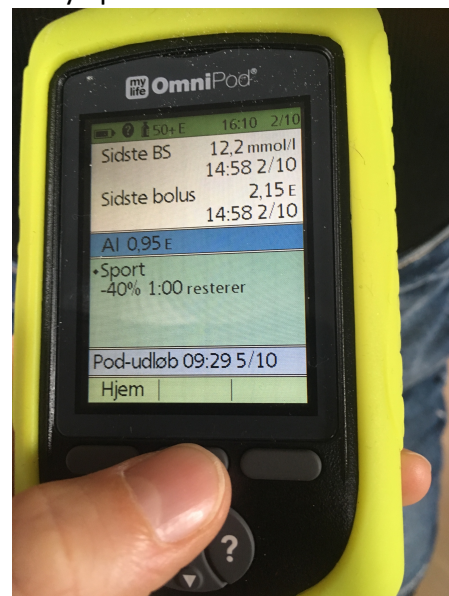
6. Vælg program Sport



7. Tryk på indtast, hvis tiden skal ændres til mere eller mindre end en time anvendes piletasterne.



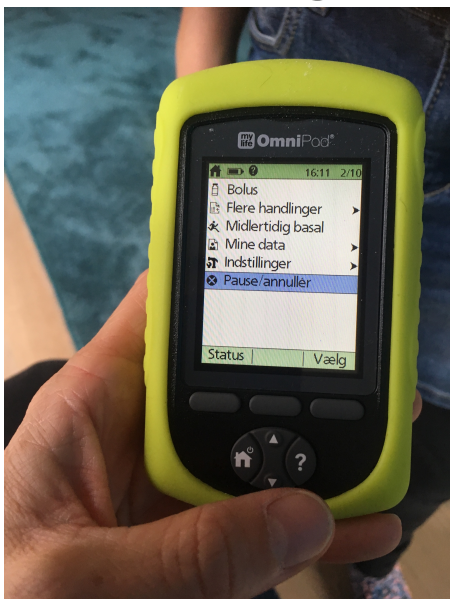
8. Tryk på OK



9. Pumpen viser sport indstilling



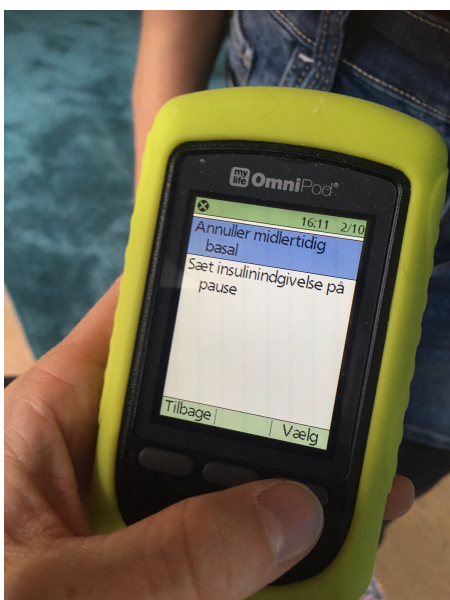
## Annulering af sport indstilling




1. Tænd PDM og vælg "Hjem" som vanligt  
Her er der nu en linje, der hedder  
"Pause/annuller" (normalt "Pause").  
Vælg pause/annuller



3. Tryk OK



2. Vælg "Annulering af midlertidig basal"



4. PDM bekræfter at pumpen er tilbage i basal 1 rate